

ОТЧЕТ О ФИНАНСОВЫХ РЕЗУЛЬТАТАХ ДЕЯТЕЛЬНОСТИ УЧРЕЖДЕНИЯ

на 1 января 2021 г.

Учреждение: МБДОУ Д/С № 49

Обособленное подразделение: _____

Учредитель: _____

Наименование органа, осуществляющего полномочия учредителя: Управление образования администрации ЗАТО г. Североморск

Периодичность: годовая

Единица измерения: руб.

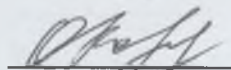
| | |
|---------------|-------------|
| Форма по ОКУД | КОДЫ |
| Дата | 0503721 |
| по ОКПО | 01.01.2021 |
| ИНН | 14756204 |
| | 5110121046 |
| по ОКТМО | 47530000000 |
| по ОКПО | |
| ИНН | 5110520072 |
| Глава по БК | 707 |
| по ОКЕИ | 383 |

| Наименование показателя | Код строки | Код аналитик и | Деятельность с целевыми средствами | Деятельность по государственному заданию | Приносящая доход деятельность | Итого |
|---|------------|----------------|------------------------------------|--|-------------------------------|---------------|
| 1 | 2 | 3 | 4 | 5 | 6 | 7 |
| Доходы | 010 | 100 | 748 861,50 | 55 636 261,59 | 4 500 724,93 | 60 885 848,02 |
| в том числе: | | | | | | |
| Доходы от оказания платных услуг (работ) | | 131 | - | 55 635 978,21 | 4 499 034,14 | 60 135 012,35 |
| Доходы от компенсации затрат | | 134 | - | - | 20,79 | 20,79 |
| Поступления текущего характера бюджетным и автономным учреждениям от сектора государственного управления | | 152 | 737 061,50 | - | - | 737 061,50 |
| Чрезвычайные доходы от операций с активами | | 173 | - | - | 1 670,00 | 1 670,00 |
| Безвозмездные неденежные поступления текущего характера от сектора государственного управления и организаций государственного сектора | | 191 | 11 800,00 | - | - | 11 800,00 |
| Прочие неденежные безвозмездные поступления | | 199 | - | 283,38 | - | 283,38 |
| Расходы | 150 | 200 | 737 061,50 | 53 924 318,75 | 4 499 054,93 | 59 160 435,18 |
| в том числе: | | | | | | |
| Заработная плата | | 211 | - | 35 564 518,77 | - | 35 564 518,77 |
| Начисления на выплаты по оплате труда | | 213 | - | 10 740 068,43 | - | 10 740 068,43 |
| Прочие несоциальные выплаты персоналу в натуральной форме | | 214 | 724 076,62 | - | - | 724 076,62 |
| Услуги связи | | 221 | - | 58 640,62 | - | 58 640,62 |
| Коммунальные услуги | | 223 | - | 3 005 262,38 | - | 3 005 262,38 |
| Работы, услуги по содержанию имущества | | 225 | - | 817 195,42 | - | 817 195,42 |
| Прочие работы, услуги | | 226 | - | 581 621,81 | - | 581 621,81 |
| Пособия по социальной помощи, выплачиваемые работодателями, нанимателями бывшим работникам в натуральной форме | | 265 | 12 984,88 | - | - | 12 984,88 |
| Социальные пособия и компенсации персоналу в денежной форме | | 266 | - | 161 989,74 | - | 161 989,74 |
| Амортизация | | 271 | - | 1 568 057,76 | - | 1 568 057,76 |
| Расходование материальных запасов | | 272 | - | 1 219 461,23 | 4 499 034,14 | 5 718 495,37 |
| Налоги, пошлины и сборы | | 291 | - | 207 268,00 | - | 207 268,00 |
| Штрафы за нарушение законодательства о налогах и сборах, законодательства о страховых взносах | | 292 | - | - | 20,79 | 20,79 |
| Штрафы за нарушение законодательства о закупках и нарушение условий контрактов (договоров) | | 293 | - | 234,59 | - | 234,59 |
| Чистый операционный результат (стр. 301 - стр. 302); (стр. 310 + стр. 410) | 300 | | 11 800,00 | 1 711 942,84 | 1 670,00 | 1 725 412,84 |
| Операционный результат до налогообложения (стр. 010 - стр. 150) | 301 | | 11 800,00 | 1 711 942,84 | 1 670,00 | 1 725 412,84 |
| Налог на прибыль | 302 | | - | - | - | - |
| Операции с нефинансовыми активами (стр. 320 + стр. 330 + стр. 350 + стр. 360 + стр. 370 + стр. 380 + стр. 390 + стр. 400) | 310 | | 11 800,00 | 297 067,79 | 152 214,72 | 461 082,51 |
| Чистое поступление основных средств | 320 | | - | -358 129,66 | - | -358 129,66 |

| | | | | | | |
|--|-----|-----|------------|---------------|--------------|---------------|
| увеличение стоимости основных средств | 321 | 310 | - | 1 409 928,10 | - | 1 409 928,10 |
| уменьшение стоимости основных средств | 322 | 41X | - | 1 768 057,76 | - | 1 768 057,76 |
| Чистое поступление нематериальных активов | 330 | | - | - | - | - |
| в том числе: | | | | | | |
| увеличение стоимости нематериальных активов | 331 | 320 | - | - | - | - |
| уменьшение стоимости нематериальных активов | 332 | 42X | - | - | - | - |
| Чистое поступление произведенных активов | 350 | | - | - | - | - |
| в том числе: | | | | | | |
| увеличение стоимости произведенных активов | 351 | 330 | - | - | - | - |
| уменьшение стоимости произведенных активов | 352 | 43X | - | - | - | - |
| Чистое поступление материальных запасов | 360 | | 11 800,00 | 654 405,82 | 152 214,72 | 818 420,54 |
| в том числе: | | | | | | |
| увеличение стоимости материальных запасов | 361 | 340 | 11 800,00 | 1 873 867,05 | 4 651 248,86 | 6 536 915,91 |
| из них: | | | | | | |
| < Для добавления строк выделите данную область и нажмите кнопку «Добавить строку». > | | | | | | |
| уменьшение стоимости материальных запасов | 362 | 440 | - | 1 219 461,23 | 4 499 034,14 | 5 718 495,37 |
| из них: | | | | | | |
| < Для добавления строк выделите данную область и нажмите кнопку «Добавить строку». > | | | | | | |
| Чистое поступление прав пользования | 370 | | - | - | - | - |
| в том числе: | | | | | | |
| увеличение стоимости прав пользования | 371 | 350 | - | - | - | - |
| уменьшение стоимости прав пользования | 372 | 450 | - | - | - | - |
| Чистое изменение затрат на изготовление готовой продукции, выполнение работ, услуг | 390 | | - | - | - | - |
| в том числе: | | | | | | |
| увеличение затрат | 391 | x | - | 67 768 332,96 | 4 499 034,14 | 72 267 367,10 |
| уменьшение затрат | 392 | x | - | 67 768 332,96 | 4 499 034,14 | 72 267 367,10 |
| Расходы будущих периодов | 400 | x | - | 791,63 | - | 791,63 |
| Операции с финансовыми активами и обязательствами (стр. 420 - стр. 510) | 410 | | - | 1 414 875,05 | -150 544,72 | 1 264 330,33 |
| Операции с финансовыми активами (стр. 430 + стр. 440 + стр. 450 + стр. 460 + стр. 470 + стр. 480) | 420 | | 40 000,00 | 733 283,61 | -231 552,02 | 541 731,59 |
| Чистое поступление денежных средств и их эквивалентов | 430 | | 40 000,00 | 886 078,96 | -185 774,66 | 740 304,30 |
| в том числе: | | | | | | |
| поступление денежных средств и их эквивалентов | 431 | 510 | 921 873,10 | 57 640 348,49 | 4 735 288,72 | 63 297 510,31 |
| выбытие денежных средств и их эквивалентов | 432 | 610 | 881 873,10 | 56 754 269,53 | 4 921 063,38 | 62 557 206,01 |
| Чистое поступление ценных бумаг, кроме акций | 440 | | - | - | - | - |
| в том числе: | | | | | | |
| увеличение стоимости ценных бумаг, кроме акций и иных финансовых инструментов | 441 | 520 | - | - | - | - |
| уменьшение стоимости ценных бумаг, кроме акций и иных финансовых инструментов | 442 | 620 | - | - | - | - |
| Чистое поступление акций и иных финансовых инструментов | 450 | | - | - | - | - |
| в том числе: | | | | | | |
| увеличение стоимости акций и иных финансовых инструментов | 451 | 530 | - | - | - | - |
| уменьшение стоимости акций и иных финансовых инструментов | 452 | 630 | - | - | - | - |
| Чистое предоставление заимствований | 460 | | - | - | - | - |
| в том числе: | | | | | | |
| увеличение задолженности по предоставленным заимствованиям | 461 | 540 | - | - | - | - |
| уменьшение задолженности по предоставленным заимствованиям | 462 | 640 | - | - | - | - |
| Чистое поступление иных финансовых активов | 470 | | - | - | - | - |
| в том числе: | | | | | | |
| увеличение стоимости иных финансовых активов | 471 | 550 | - | - | - | - |
| уменьшение стоимости иных финансовых активов | 472 | 650 | - | - | - | - |
| Чистое увеличение прочей дебиторской задолженности | 480 | | - | -152 795,35 | -45 777,36 | -198 572,71 |
| в том числе: | | | | | | |

| | | | | | | |
|--|-----|-----|--------------|---------------|--------------|---------------|
| увеличение прочей дебиторской задолженности | 481 | 560 | 1 658 934,60 | 59 148 424,56 | 4 670 866,72 | 65 478 225,88 |
| уменьшение прочей дебиторской задолженности | 482 | 660 | 1 658 934,60 | 59 301 219,91 | 4 716 644,08 | 65 676 798,59 |
| Операции с обязательствами (стр. 520 + стр. 530 + стр. 540 + стр. 550 + стр. 560) | 510 | | 40 000,00 | -681 591,44 | -81 007,30 | -722 598,74 |
| Чистое увеличение задолженности по внутренним привлеченным заимствованиям | 520 | | - | - | - | - |
| в том числе: | | | | | | |
| увеличение задолженности по внутренним привлеченным заимствованиям | 521 | 710 | - | - | - | - |
| уменьшение задолженности по внутренним привлеченным заимствованиям | 522 | 810 | - | - | - | - |
| Чистое увеличение задолженности по внешним привлеченным заимствованиям | 530 | | - | - | - | - |
| в том числе: | | | | | | |
| увеличение задолженности по внешним привлеченным заимствованиям | 531 | 720 | - | - | - | - |
| уменьшение задолженности по внешним привлеченным заимствованиям | 532 | 820 | - | - | - | - |
| Чистое увеличение прочей кредиторской задолженности | 540 | | 40 000,00 | -423 117,03 | -81 007,30 | -464 124,33 |
| в том числе: | | | | | | |
| увеличение прочей кредиторской задолженности | 541 | 730 | 40 000,00 | 60 356 343,95 | 4 669 914,29 | 65 066 258,24 |
| уменьшение прочей кредиторской задолженности | 542 | 830 | - | 60 779 460,98 | 4 750 921,59 | 65 530 382,57 |
| Чистое изменение доходов будущих периодов | 550 | x | - | - | - | - |
| Чистое изменение резервов предстоящих расходов | 560 | x | - | -258 474,41 | - | -258 474,41 |


Руководитель


(подпись)

О.А. КОРОТКАЯ

(расшифровка подписи)

Главный бухгалтер


(подпись)

О.В. РЫНДЯ

(расшифровка подписи)

Централизованная бухгалтерия МБОУ ЦБ

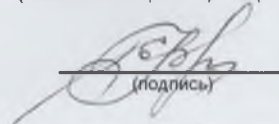
(наименование, ОГРН, ИНН, КПП, местонахождение)

Руководитель

(уполномоченное лицо)

Начальник МБОУ ЦБ

(должность)


(подпись)

Быкова С. И.

(расшифровка подписи)

Исполнитель

Гл. бухгалтер

(должность)


(подпись)

Рындя О. В.

(расшифровка подписи)

5-60-90
(телефон, e-mail)

27 января 2021 г.